

# Procédure de détartrage série B HW (Système de café)

**1.**

**RENEGITE 50g**

**BRVILOR BONAMAT** UN2967 SULPHAMIC ACID

*Lisez les instructions de sécurité.*

**2.**

*Dissolvez 100 g de Renegite dans 0,75 litre d'eau chaude au contact (environ 40 °C). Remuez la solution de détartrage jusqu'à ce que l'agent soit bien dissous.*

**3.**

*Placez un bac à filtre vide (sans papier filtre) sur le conteneur.*

**4.**

*Placez la tête d'aspersion au-dessus du conteneur.*

**5.**

**Code PIN : Appuyez sur 1x K, 3x N (↑↑↑), 1x M (↓) et 1x N (↑).**

**6.**

*Appuyez sur la touche 'M'.*

**7.**

*Appuyez sur la touche 'M'.*

**8.**

*Appuyez sur la touche 'G' pour commencer le programme de détartrage.*

**9.**

*Appuyez sur la touche 'L' pour confirmer.*

10.

Le symbole de détartrage clignote.  
Un signal audible retentit et les blocs de niveau clignotent.

11.

Videz le conteneur par le robinet.

12.

Le conteneur est vide.  
Appuyez sur la touche 'L'.

13.

Le réservoir d'eau a bouilli à vide. L'eau coule dans le conteneur.

14.

Attention : Eau chaude !

15.

Le conteneur est plein.

16.

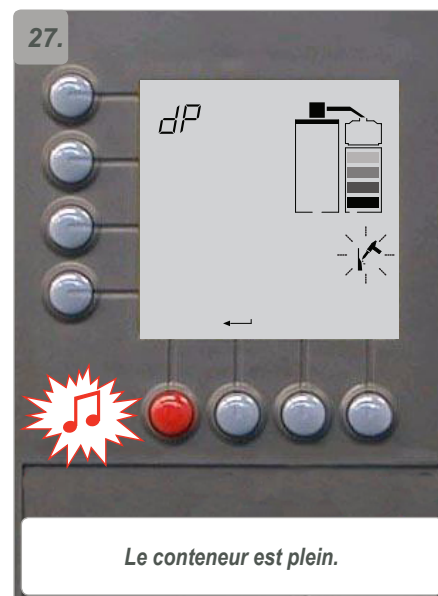
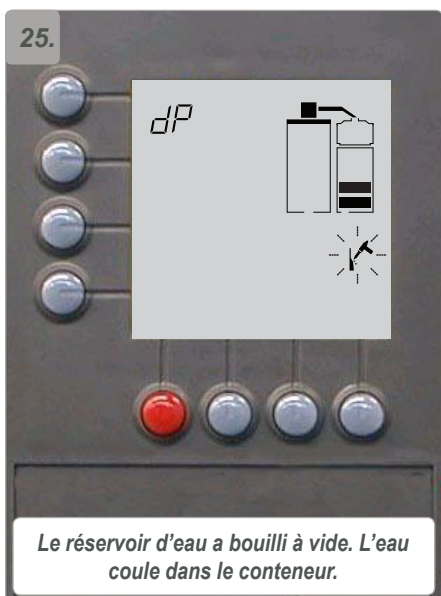
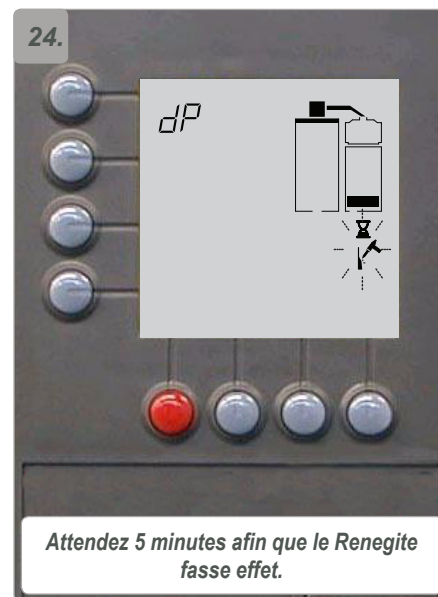

Videz le conteneur par le robinet.

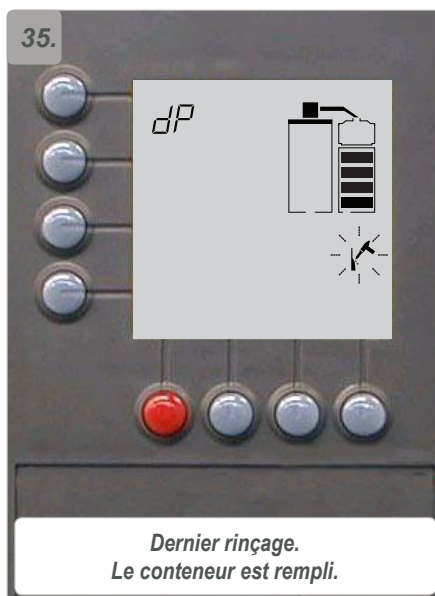
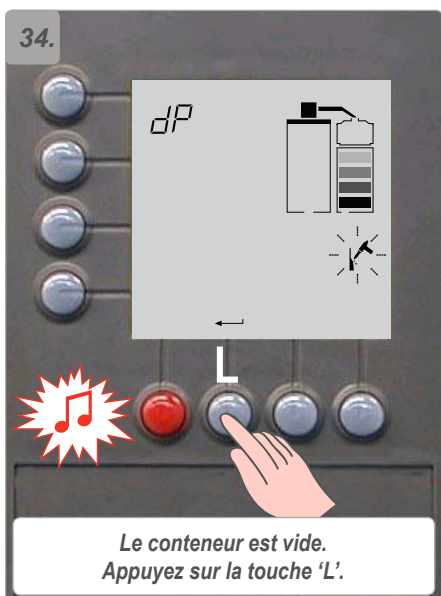


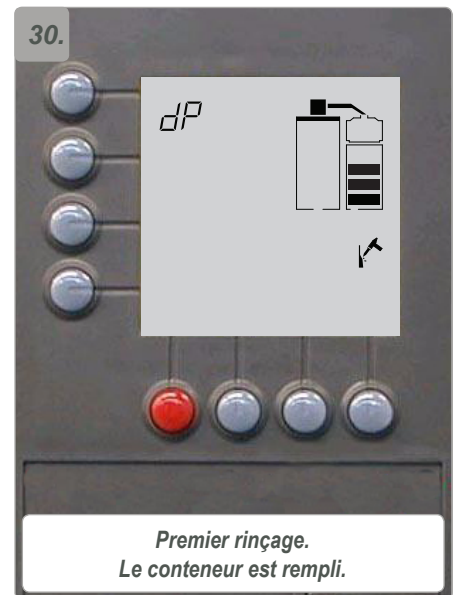
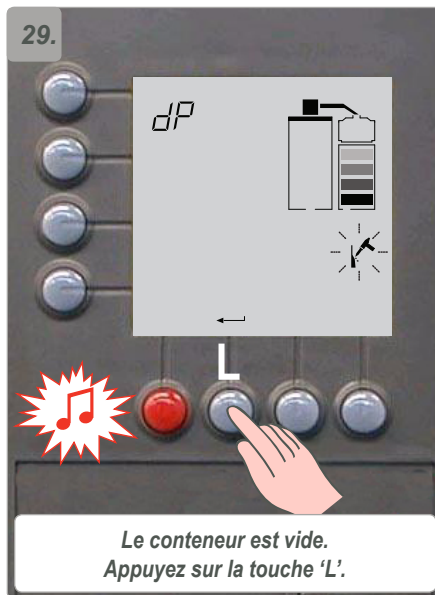
17.

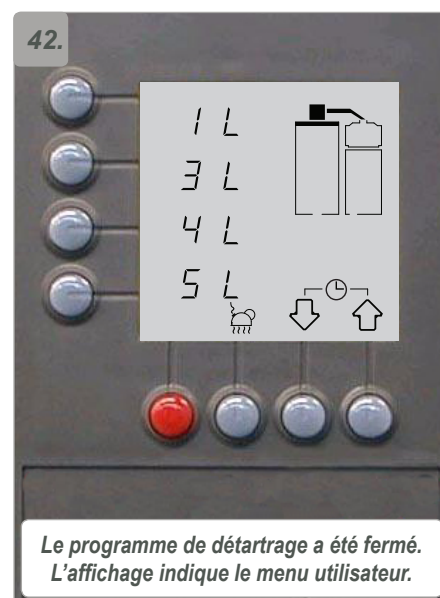
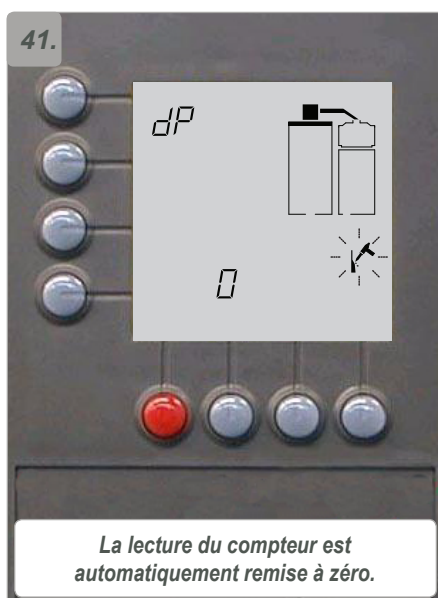
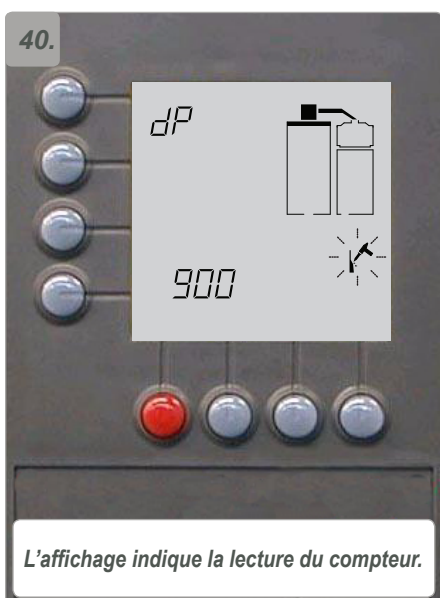

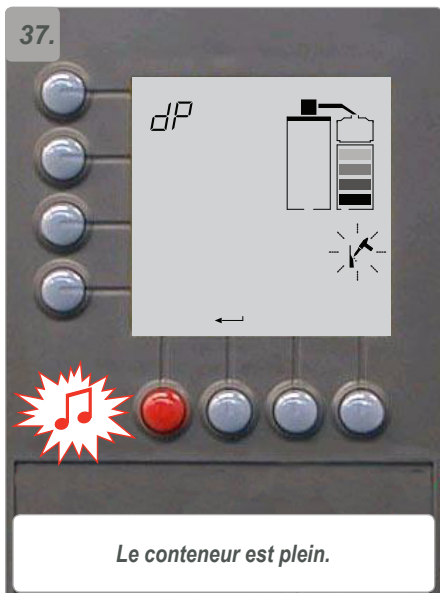
Le conteneur est vide.  
Appuyez sur la touche 'L'.

18.

La machine est prête pour l'ajout de solution de détartrage.







**Note :**  
Modèle de référence B5 L/R